

costa esmeralda

CONECTÁ CON TU ESTILO

.....

¿Cómo realizar una autorización  
para un Invitado desde OpenKey?

.....

# costa esmeralda

CONECTÁ CON TU ESTILO

*El propósito de este manual es el de explicar cómo puede hacer un propietario para generar una autorización desde OpenKey.*



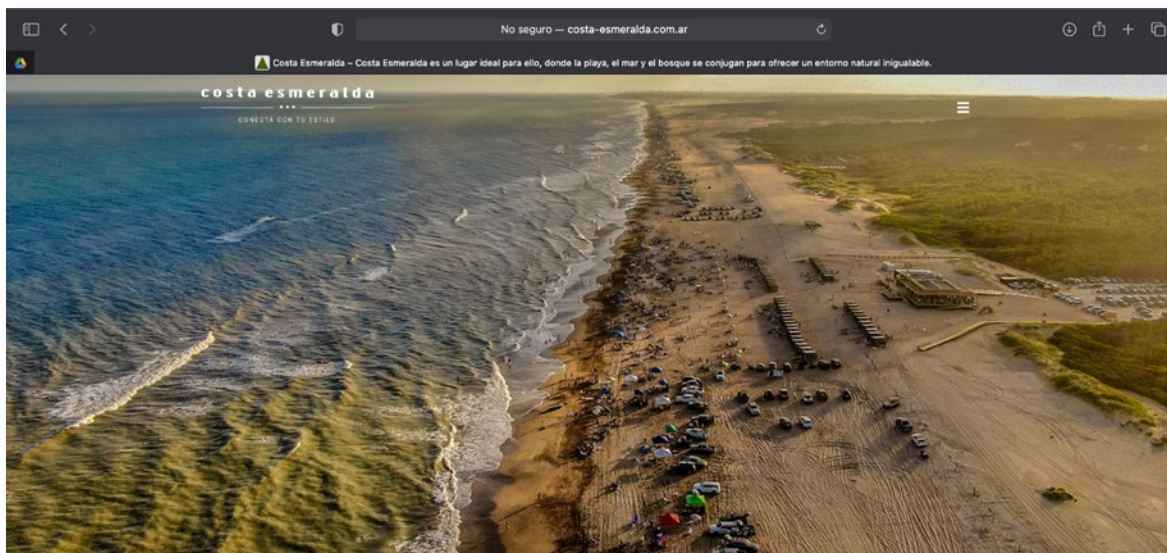
# costa esmeralda

CONECTÁ CON TU ESTILO

## ¿PORQUÉ ES MÁS FÁCIL AUTORIZAR DESDE OPENKEY EN LUGAR DE COMUNICARSE CON LA GUARDIA?

- ▶ Usted puede hacerlo cuando desee y no depende que lo atiendan telefónicamente.
- ▶ Usted está cargando la autorización directamente en el sistema por eso puede estar seguro que cuando llegue su invitado la autorización estará registrada.
- ▶ Para crear la autorización en el OpenKey usted necesita la misma información del invitado que cuando lo hace telefónicamente.
- ▶ Es tan rápido como hacerlo por teléfono y mucho más efectiva.

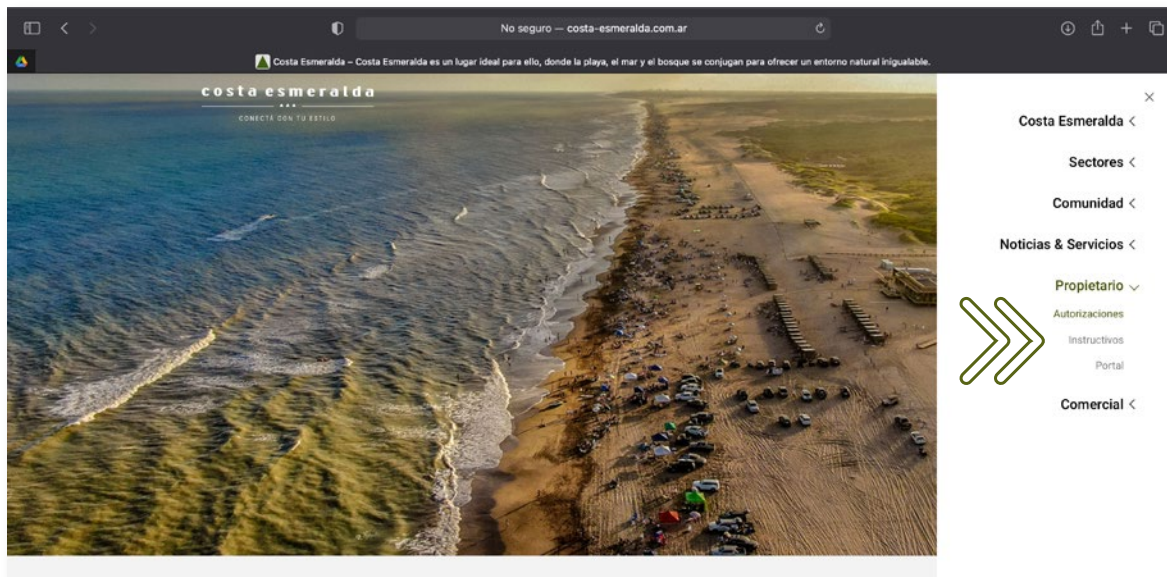
Lo primero que haremos es ingresar a la web del barrio:  
[www.costa-esmeralda.com.ar](http://www.costa-esmeralda.com.ar)



# costa esmeralda

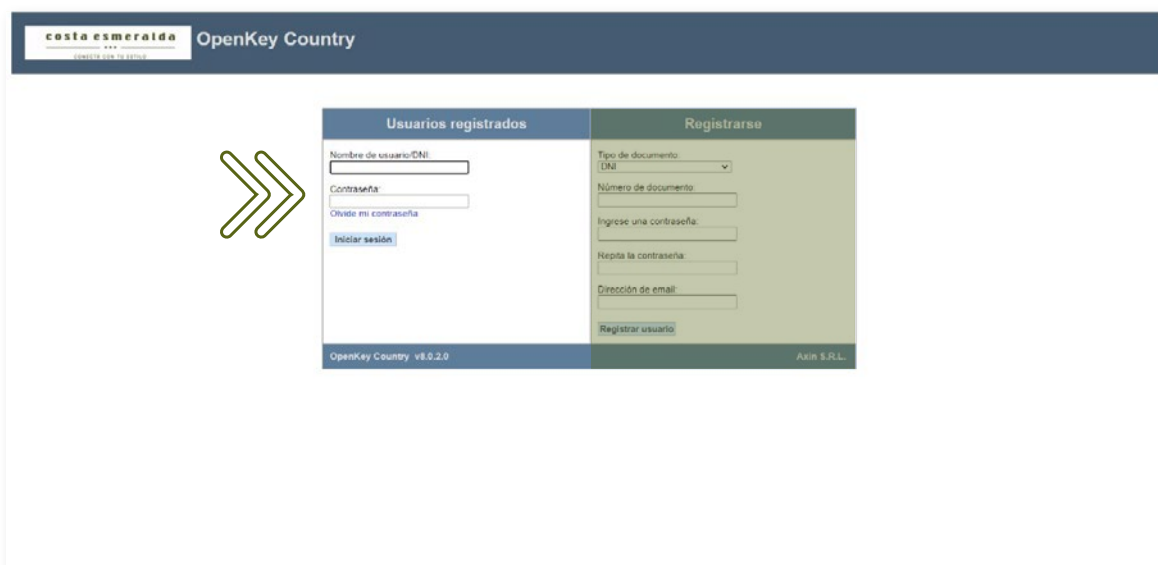
CONECTÁ CON TU ESTILO

Hacemos click sobre los 3 puntos que aparecen arriba a la derecha de la pantalla y aparecerá el Menú, donde tenemos que buscar **Propietario/Autorizaciones**.



Aquí el usuario debe completar su Nombre de Usuario y Contraseña para poder ingresar al sistema OpenKey y luego apretar el botón **Iniciar sesión**.


*Recordá que el usuario es tu numero de DNI y tu contraseña original es 1234 (Luego en configuraciones si lo desea puede modificarla).*

A screenshot of the 'OpenKey Country' login and registration interface. The header includes the 'costa esmeralda' logo and the text 'OpenKey Country'. The main content area is divided into two panels: 'Usuarios registrados' (left) and 'Registrarse' (right). The 'Usuarios registrados' panel contains a text input for 'Nombre de usuario/DNI', a password input for 'Contraseña', a link for 'Olvide mi contraseña', and an 'Iniciar sesión' button. The 'Registrarse' panel includes a dropdown for 'Tipo de documento' (set to 'DNI'), a 'Número de documento' input, a 'Ingrese una contraseña' input, a 'Repita la contraseña' input, a 'Dirección de email' input, and a 'Registrar usuario' button. A green arrow icon points to the 'Iniciar sesión' button. The footer shows 'OpenKey Country v8.0.2.0' and 'Axim S.R.L.'.

# costa esmeralda

CONECTÁ CON TU ESTILO

Una vez que ingresamos nuestros datos, hacemos click en el Menú **Autorizaciones/Crear autorización**.



The screenshot shows the 'costa esmeralda' logo and 'SISTEMA DE CONTROL DE ACCESO OPENKEY COUNTRY' header. A navigation menu on the left includes 'Autorizaciones', 'Mis visitas', 'Integrantes de mi grupo', and 'Incidentes'. The 'Autorizaciones' menu is expanded, showing 'Crear autorización' and 'Listado de autorizaciones otorgadas'. The main content area displays a table titled 'Aitor de persona' with a sub-tab 'Propietario'. The table has columns for 'Nombre #', 'Tipo de doc.', 'Nro. de doc', 'Tipo de persona', 'Subtipo de persona', 'Grupo primario', and 'Eliminar'. One entry is visible: 'Margar Lopez' with 'DNI' as the document type and '99887755' as the number. Below the table are buttons for 'Retorno', 'Actualizar', 'Agregar', and 'Eliminar'. The version 'v8.0.6.1' is in the bottom left, and the 'OpenKEY' logo is in the bottom right.

Vamos hasta la última opción, **Autorizaciones avanzadas** y hacemos click **Aquí**.



The screenshot shows the 'costa esmeralda' logo and 'SISTEMA DE CONTROL DE ACCESO OPENKEY COUNTRY' header. The navigation menu on the left is the same as in the previous screenshot. The main content area displays the 'Autorizaciones avanzadas' form. The form has three sections: 'Autorizar a alguien que viene por primera vez', 'Autorizar a alguien que ya me visitó', and 'Autorizaciones avanzadas'. The 'Autorizaciones avanzadas' section is highlighted with a green arrow. The form includes a 'OpenKey' section with a form for creating an authorization. The form has four steps: 1. Seleccione la fecha de vigencia de la autorización (\*), 2. Indique las personas o empresas que desea autorizar (\*), 3. Indique el grupo(lote) destino al que se dirige el autorizado (\*), and 4. Comentario. The form also includes a 'Grabar' button and a note that (\*) Datos obligatorios. The version 'v8.0.6.1' is in the bottom left, and the 'OpenKEY' logo is in the bottom right.

# costa esmeralda

CONECTÁ CON TU ESTILO

Completamos primero la fecha y rango horario en que quiere autorizar al invitado. Luego apretamos sobre el botón **Siguiente** para completar con más datos.

costa esmeralda SISTEMA DE CONTROL DE ACCESO OPENKEY COUNTRY

Costa Esmeralda

Autorizaciones  
Mis visitas  
Integrantes de mi grupo  
Incidentes

Nueva autorización

Especifique el tiempo de vigencia y horarios de acceso para permitir el ingreso de la persona o empresa

Días y horarios permitidos de acceso

Seleccione la fecha de inicio de la autorización haciendo click sobre el icono del calendario. Entra en vigencia a las 0 horas de la fecha especificada.

Inicio de la autorización:  
2022-04-28

Seleccione la fecha de finalización de la autorización haciendo click sobre el icono del calendario o seleccionando la cantidad de días desde la fecha de inicio. Finaliza a las 23:59 horas de la fecha especificada.

Autorizar por 1 días desde la fecha de inicio.

Fin de la autorización:  
2022-04-28

Desde Hasta

Lunes:

Martes:

Miércoles:

Jueves:  00:00 23:59

Viernes:

Sábado:

Domingo:

Aplicar este horario a todos los días seleccionados

7 a 13 hs

7 a 18:00 hs

7 a 24 hs

8 a 13 hs

8 a 18:30 hs

8 a 24 hs

24 hs.

Establecer horario manualmente

De 08:00 a 18:00

Aplicar horario

Cancelar << Anterior (S)iguiente

v8.0.6.1

OpenKEY

Ingresamos el número de DNI y apretamos sobre el botón **Buscar**.

costa esmeralda SISTEMA DE CONTROL DE ACCESO OPENKEY COUNTRY

Costa Esmeralda

Autorizaciones  
Mis visitas  
Integrantes de mi grupo  
Incidentes

Nueva autorización

Esta pantalla le permite buscar a la persona o empresa que desea autorizar. Una vez realizada la búsqueda, haga click sobre el link "Autorizar" para agregar el ítem seleccionado a la lista de personas o empresas autorizadas. Por último, presione el botón "Finalizar" para generar la autorización.

Grupo destino de la autorización

Indique el grupo (lote) destino al que se dirige el autorizado [OTRO DESTINO]

Búsqueda de personas o empresas para autorizar

Búsqueda de grupos o empresas

Búsqueda de personas autorizadas

Búsqueda por grupo o empresa:

Buscar

Búsqueda de personas

Búsqueda de personas autorizadas

Búsqueda por nro. de documento:

DNI

Búsqueda por apellido:

Buscar

Notificarme al llegar el invitado  El/los autorizado/s puede/n ingresar dentro de mi casa  Sólo se puede utilizar una vez.  Cochera disponible

Nuevo invitado | Nuevo tercero / prestador de servicios

:: Si desea, puede dejar un comentario referente a la autorización en el siguiente cuadro de texto ::

Cancelar << Anterior Finalizar

v8.0.6.1

OpenKEY

# costa esmeralda

CONECTÁ CON TU ESTILO

Una vez que aparezca la persona en el centro de la pantalla le damos a **Autorizar** y en el sector de comentarios ponemos motivo de visita y dominio del vehículo y hacemos click sobre el botón **Finalizar**.

costa esmeralda SISTEMA DE CONTROL DE ACCESO OPENKEY COUNTRY

Costa Esmeralda

**Nueva autorización**

Esta pantalla le permite buscar a la persona o empresa que desea autorizar. Una vez realizada la búsqueda, haga click sobre el link "Autorizar" para agregar el ítem seleccionado a la lista de personas o empresas autorizadas. Por último, presione el botón "Finalizar" para generar la autorización.

Grupo destino de la autorización

Indique el grupo (lote) destino al que se dirige el autorizado [OTRO DESTINO]

Búsqueda de personas o empresas para autorizar

Búsqueda de grupos o empresas

Búsqueda por grupo o empresa:

Buscar

Grupos y empresas autorizadas

Búsqueda de personas

Búsqueda por nro. de documento: [DNI] 99887766

Búsqueda por apellido:

Buscar

MATIAS LOPEZ DNI 99887766 **Autorizar**

Personas autorizadas

MATIAS LOPEZ DNI 99887766 **Quitar**

v8.0.6.1

Notificarme al llegar el invitado  El/los autorizado/s puede/n ingresar dentro de mi casa  Sólo se puede utilizar una vez.  Cochera disponible

Nuevo invitado | Nuevo tercero / prestador de servicios

Si desea, puede dejar un comentario referente a la autorización en el siguiente cuadro de texto :

PATENTE AA908 IC

Cancelar << Anterior Finalizar

Y así nos queda el registro de que la autorización quedó correctamente grabada en el sistema.

costa esmeralda SISTEMA DE CONTROL DE ACCESO OPENKEY COUNTRY

Costa Esmeralda

**Autorizaciones otorgadas**

Autorizados - Descripción	Desde	Hasta	Estado	
MATIAS LOPEZ - PATENTE AA 908 IC	28/04/2022	28/04/2022	Vigente	Suspender Anular Renovar

1 a 2 de un total de 2

Nueva autorización

Primero Anterior Siguiente Ultimo

v8.0.6.1

OpenKEY

**EIDICO**   
*Tu vida es nuestro proyecto*

 **JPU**  
*Ultra*

Ruta 11 km 380. Partido de La Costa. Buenos Aires. Argentina  
[www.eidico.com.ar](http://www.eidico.com.ar) | [www.costa-esmeralda.com.ar](http://www.costa-esmeralda.com.ar) | [www.jpu.com.ar](http://www.jpu.com.ar)